



QR-codes im Deutschunterricht




✓ **Markiere die passende Redewendung!**



**Ich weiß nicht,
was bedeutet
einen QR-code.**



**Ich weiß, was
bedeutet einen
QR-code, aber
kann ihn nicht im
Deutschunterricht
verwenden**



**Ich weiß, was bedeutet
einen QR-code
Und kann ihn im
Deutschunterricht
verwenden**

Was ist ein QR-Code?



QR-Codes

eine Abkürzung für *Quick Response*, zu deutsch 'schnelle Antwort'. Sie sind mit den Strichcodes auf Produktverpackungen verwandt. In QR-Codes lassen sich beliebige Informationen einbetten.

Deutschlands größtes Food-Magazin • www.essen-und-trinken.de • 6/2017 • 4,90 €

essen & trinken

Mimh, Erdbeeren
ALS KUCHEN, KOMPOTT UND PARFAIT

Workshop
GRILLEN
DIE BESTEN SPARERIBS DER WELT

4 X SPARGEL VEGETARISCH

WOW, WAS FÜR SALATE!
FRISCHE IDEEN FÜR GENIESSER

WIR LIEBEN PASTA

Neue Nudelrezepte mit Fleisch, Fisch und ganz viel Gemüse. Das Leben kann so schön einfach sein!

Spaghetti mit confierten Tomaten, Zucchini und Pecorino



www.essen-und-trinken.de D € 4,20 · Nr. 3/2013 DEUTSCHLANDS GROSSTES FOOD-MAGAZIN

essen & trinken

DAS GEHEIMNIS DER SALZKRUSTE
SO WERDEN FLEISCH, FISCH UND GEMÜSE UNGLAUBLICH SAFTIG

SÜSSES VERGNÜGEN
CHEESECAKE, BROWNIES, PISTAZIEN-TORTE

WÜRTTEMBERG FÜR GENIESSER
EINE KULINARISCHE REISE

Für die ganze Familie: Rollbraten mit Gratin und buntem Gemüse

DAS BESTE AUS SÜDTIROL
Neue Rezepte, von Gulasch bis Dessert. Sie werden sie lieben!



Das große Osterfest

Frühling, Eiersalat, Rollbraten, Lammkarree – köstliche Rezeptideen für Sie und Ihre Gäste

ENTDECKT!
WIRKLICH GUTE BROTMACHER UND IHRE REZEPTE



Was isst gerne die Familie Müller?

Das ist ein QR-code



1. Meine liebe Cousine isst gerne ... **Apfelsine**

Was isst gerne die Familie Müller?

1. Meine liebe Cousine isst gerne ... **Apfelsine**
2. Die Tante Renate isst gerne ... **Tomate**
3. Tante Terese isst ein Stück **Käse**
4. Mein Bruder isst am Tisch ein Stück vom roten ... **Fisch**
5. Meine Oma Karlot isst nicht sehr viel weißes ... **Brot**
6. Und ihr gefällt, wie schade, doch keine ... **Marmelade**
7. Ich habe Hunger, gar keine Durst, drum esse ich gerne Brot mit ... **Wurst**

Welche Inhalte kann ich in QR-Codes verstecken?

Text: mit Hilfe der App lässt sich der codierte Texte lesen

URL: die App erkennt die URL und schlägt vor, per Browser auf diese Seite zuzugreifen

vCard: über die App gelangen hinterlegte Kontaktdaten direkt in das Adressbuch des Handynutzers

SMS: die im QR-Code hinterlegte Telefonnummer und (vorgefertigte) Texte (optional) erlauben ein schnelles und einfaches Versenden von SMS

Anruf: natürlich funktioniert dies auch mit einer einfachen Nummer und einer Anrufaufforderung

Ortung: hinterlegte Längen- und Breitengrade führen den Dekodierer direkt zu geografischen Punkten

Ereignisse: Kalendereinträge mit Betreff, Ort und Zeiteinstellung sind im QR-Code darstellbar und werden vom Handy auf Wunsch in den Kalender übertragen

E-Mail: wie bei der SMS kann der Codeersteller auch das Versenden einer Mail vorbereiten

wifi: das erste Einrichten einer Verbindung zu einem WLAN wird durch codierten Netzwerknamen und Schlüssel vereinfacht

Wofür kann ich QR-Codes im Unterricht einsetzen?



die Verlinkung von Webseiten

Nachschlagewerke



die Überprüfung von kleineren Aufgaben

QR Code Grammar Activity Present Simple

Read each sentence and circle the correct form of the verb. Scan the QR code to check your answers.

1. I _____ pizza. like / likes	6. He _____ to school by bus. go / goes
2. He _____ tennis. play / plays	7. The dog _____ loudly. bark / barks
3. We _____ breakfast at 7am. eat / eats	8. _____ you play football? Do / Does
4. They _____ every day. talk / talks	9. My teacher _____ books. like / likes
5. I _____ to school. walk / walks	10. My mum _____ dinner. cook / cooks



Weihnachtsquest

1. Mach ein Gruppenfoto zum Thema „Weihnachten“ und erdenke den Titel

2. Mach ein Foto von einem Weihnachtswort (aus den Leuten, aus den Gegenständen)

3. Finde im Gymnasium verschiedene Weihnachtssymbole (so viel wie möglich), fotografiere und mache eine Collage aus diesen Fotos. Schreibe unter den Bildern, was ist das, auf Deutsch

4. Mach einen Weihnachtswunsch für unser Gymnasium! (Man kann ein Video machen oder eine Weihnachtskarte schreiben usw.)

5. Dramatisiere und fotografiere den Refrain oder die Strophe aus dem Lied „Oh, Tannenbaum“

6. Was ist das? Mach ein Foto mit diesen Objekten.



Samme Informationen zur Ameise!
Neben FragFinn und unseren Büchern kannst du auch diese
Seiten zur Recherche nutzen.



Teenagers and Smartphones



Surveys show that kids are addicted to their smartphones and other mobile devices. So if it seems as if teenagers are spending a lot of time connected to their screens, that's because they are. About a quarter of their day to be exact.

The average teen between 13 and 18 spends about nine hours a day consuming media – and that is outside of their school and homework. Kids aged 8 to 12, or tweens, are spending about six hours in front of the screens. They are watching shows, playing games, connecting on social media and listening to music – sometimes all at the same time.

Multitasking is the new normal when it comes to homework time. Most teens listen to music while doing their homework, but many also watch TV (51%) and text (60%). Being asked teenagers say they don't think it is a problem and don't believe it has any impact on the quality of their work. However, there is evidence that suggests multitasking

makes it harder to retain information and that you might perform more poorly on the tasks you are doing.

Another fact surveys find is that it seems kids spend more time consuming media than connecting with their parents and even their teachers.

Task:

Go to kortlink.dk/mk4g or scan this QR-code:



Watch the video you find in this article and answer the questions below:

1. What role do mobile devices play in families? And in family conflicts?
2. What have the kids decided not to spend time on anymore in their lives?
3. What is the Teen Technology Trap?
4. What can parents do in order to deal with the Tech Trap?



Social media & You


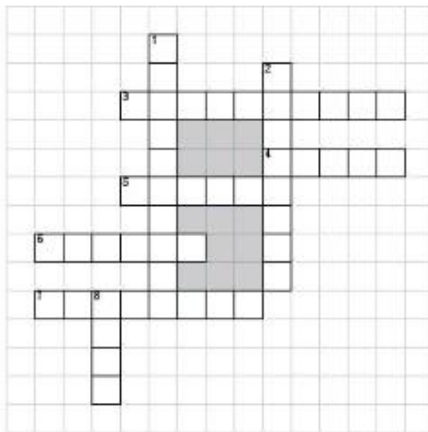
Now you have to do a little thinking about your personal use of social media:

1. What platforms do you use?
2. How much time do you spend on the platforms?
3. When do you first go online on a typical day?
4. When is the last time you go online on a typical day?
5. Do you have a lot of friends online?
6. Friends online, are they as good as real friends are? Why/why not?
7. Imagine this picture was posted on Instagram. Write a message for this picture:



Кроссворд: “Сказка о рыбаке и рыбке” А. С. Пушкин

На уроках литературного чтения при проведении словарной работы можно использовать QR коды для значений устаревших слов. Для закрепления - составить кроссворд с этими словами, где ученики считывают QR код и записывают ответы.



Учитель начальных классов Гончарова А. А.

Список литературы на лето для пятиклассников (будущих шестиклассников)



М. Твен «Принц и Нищий»



Э. Гофман. «Щелкунчик и Мышиный король»



В.А.Каверин «Два капитана»



Дж.Барри «Питер Пенн»



Г. Уэллс «Война миров»



Б. Полевой «Повесть о настоящем человеке»



А. Беляев «Голова профессора Доуэля»



А.П.Чехов «Толстый и тонкий», «Смерть чиновника», «Пересолил», «Лошадиная фамилия» «Хирургия»



Н.Гоголь «Вечера на хуторе близ Диканьки»



Ссылки для подготовки к занятию по теме «Отечественная война 1812 года»



1812. Интернет-проект

<http://www.museum.ru/museum/1812/index.html>



Война 1812 года.
Сражения, схемы, планы

<http://www.patrwar1812.ru/index.html>



«День Бородина»

http://www.borodino.ru/index.php?page=content&DocID=213&__CM3__CM3=ptinej2o7is6u9i551qg82c1p7



Отечественная война 1812 года

<http://www.1812w.ru/1812ru.php>

Advent QRlendar



qr codes classroom

Pinterest Urs

Suchergebnisse für "qr codes classroom"

Pins Pinnwände Pinner

Anzeigen:
 Alle Pins
 Nur meine Pins

QR Codes for Caldecott Literature Series Videos
von Teachers Pay Teachers
QR Codes for Caldecott Literature Series Videos
QR Codes for Caldecott Literature Series Videos - 27 videos linked through QR codes
149
What I Have Learned
What I Have Learned @ TpT

QR Code Classroom Craze
Teacher Tips for Using QR Codes
FiarJack
QR Code Classroom Craze - tons of tips, freebies, and resources to help you implement QR codes in your classroom!
377 # 11
Michelle Ayala
Tachle Tech

Kevin Henkes iPad
iPad/iPod Kevin Henkes Listening Reading Fluency Center Scan QR Code & Watch
Listening to Reading Centers iPad featuring Kevin Henkes stories! Scan the QR Code and Enjoy! / paid but looks promising.
494 # 13 # 1
TechChef4u
iPad Lessons
Kristen Weaver
Students can collect information on Kevin Henkes writing style and patterns for Authors as Mentors unit
Einen Kommentar hinzufügen ...

Long Vowel
My Long Vowel Sound Flip Book
Long @ Sound
Long @ Sound
Long @ Sound
Long @ Sound
Long @ Sound
von Scholastic Teachers
Ways to Use QR Codes for Education
Using QR codes in the Classroom - 10 Ways to Make Fun Use of this

QR-Schnitzeljagd

Kurzbeschreibung:

Die Schülerinnen und Schüler werden mit dem Smartphone und einem Arbeitsblatt auf Entdeckungstour geschickt, (Schulhaus, Schulgelände, auf dem Lehrausgang, ...).

Mit einem QR-Code-Reader entschlüsseln sie an den jeweiligen Stationen QR-Codes, um herauszufinden, welche Aufgaben sie lösen sollen.

QR-Codes stellen Links in grafischer Form dar und helfen, direkt auf Websites oder Angebote im Internet hinzuweisen.

Ziel: QR-Codes generieren und entschlüsseln können

QR-Code Rallyes

Mehr Bewegung im Unterricht!

Mit QR-Codes lassen sich online und offline Rallyes im Klassenzimmer, im Schulhaus oder an außerschulischen Lernorten gestalten.

Die QR-Codes enthalten die nötigen Informationen oder Links sowie die Aufgaben und werden an passenden Stellen angebracht.

Die Gruppen können nacheinander oder gleichzeitig an verschiedenen Stationen starten.

Wie kann ich QR-Codes erstellen?

- <http://qrcoder.ru/>
- <http://www.qrcodegenerator.ru/>
- <http://goqr.me/#t=url>
- <http://www.visualead.com/qr-codegenerator/>
- <http://qrcode.kaywa.com/>

Benutzen Sie dafür den QR Code Generator auf Ihren mobilen Endgeräten (sowohl im App Store als auch im Google Play Store herunterladbar) oder die Webseite www.goqqr.me/de

ГЕНЕРАТОР QR КОДОВ

закодировать: **любой текст** [ссылку на сайт](#) [визитную карточку](#) [sms-сообщение](#)

введите текст для кодирования:

размер: 1 2 3 4 5 6

создать код (ctrl+enter)

QR Code Generator ^{PRO}

Создавайте QR-коды с вашим логотипом




ИСПОЛЬЗОВАНИЕ:


1. Возьмите мобильный телефон с камерой,
2. Запустите программу для сканирования кода,
3. Наведите объектив камеры на код,
4. Получите информацию!


ПРИМЕНЕНИЕ:

В качестве применения qr-кодов можно назвать: размещение их изображений в интернете, нанесение на визитные карточки, футболки, рекламные вывески и многое другое.

ИНТЕРЕСНО ПОСМОТРЕТЬ:

 [Все Онлайн Видео Фильмы на Экранка.ТВ](#)

 [казино онлайн](#)

 [Заказ такси по Москве от 199 руб taxif1.ru](#)

ЧТО ТАКОЕ QR-КОД:

QR код «QR - Quick Response - Быстрый Отклик» — это двухмерный штрихкод (бар-код), предоставляющий информацию для быстрого ее распознавания с помощью камеры на мобильном телефоне.

При помощи QR-кода можно закодировать любую информацию, например: текст, номер телефона, ссылку на сайт или визитную карточку.

ЗДЕСЬ БУДЕТ ВАШ QR-КОД:

- 1. Schritt:** Öffnen Sie den QR Generator
- 2. Schritt:** Wählen Sie den Typ aus - meist "URL" für Links oder "Text" für selbst geschriebenen Text
- 3. Schritt:** Kopieren und fügen Sie den genauen Link zu der Webseite, die Sie für Ihre Aufgabe brauchen, ein und der Code wird sofort automatisch generiert.
- 4. Schritt:** Klicken Sie auf "**Herunterladen**", um den Code als jpg-Bilddatei zu speichern.
- 5. Schritt:** Öffnen Sie ein Worddokument und fügen Sie den QR Code als jpg-Bilddatei ein.
- 6. Schritt:** Schreiben Sie eine Aufgabe - mit Angaben wie Zeit, Sozialform, Aufgabenstellung dazu.
- 7. Schritt:** Speichern Sie Ihr Arbeitsblatt.

Was muss ich beachten?

Man muss immer darauf achten....

1. dass der Text pro Code 150 Zeichen nicht überschreitet,
2. dass die Codes auf den Arbeitsblättern mindestens 2x2 cm groß sind und
3. dass die Kopiervorlage und die Kopie von guter bis sehr guter Qualität sind.

**Entwickelt einen Unterrichtsentwurf,
einen Quiz oder
ein Quest
mit der Verwendung von
QR-codes!**

Reflexion



Darüber denke ich noch nach...



Es war anstrengend als...




Das habe ich heute entdeckt...



Ich bin wieder einen Schritt weiter gekommen...



Eine Frage die mich beschäftigt...



Ich kann jetzt Neues zu unserem Thema sagen...



Das finde ich ganz wichtig!



Das möchte ich noch genauer erforschen...

Quellen

<http://digitaler-bildungspakt.de/2017/05/18/qr-codes-im-unterricht/>

https://www.schule.at/fileadmin/DAM/Innovation/Tablets_Mobiles/QR-Codes_im_Unterricht.pdf

<http://www.pinterest.com>
(Stickwort: QR code classroom/ education)

<https://tollerunterricht.com/2016/07/08/lateinische-schatzsuche-mit-qr-codes/>

<https://www.flippedmathe.de/2017/01/25/plickers-einfach-unkompliziert/>

https://www.rpz-heilsbronn.de/Dateien/Arbeitsbereiche/Grundschule/miederer-heislbetz_lernprozesse.pdf